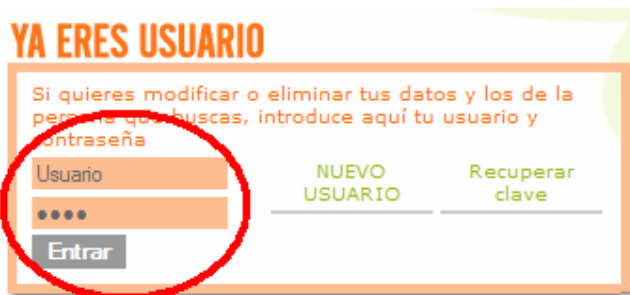


Usted acaba de registrarse como usuario de Buscapersonas.org

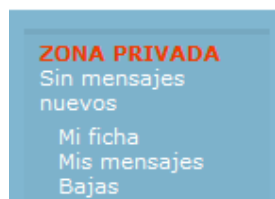
En este fichero se explica:

- [Cómo rellenar la ficha de la persona buscada](#)
- [Cómo enviar fotos](#)

Entre como usuario registrado. En la página principal, tiene usted dos lugares para hacerlo



Ambos, tienen la misma función, así que puede elegir el que quiera. Escriba su Usuario y su contraseña (su clave). Si son correctas, le aparecerá a la izquierda de la pantalla un nuevo Menú.



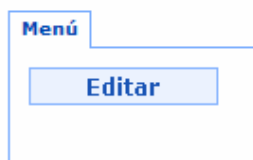
El nuevo menú, solo visible para Usuarios registrados le permitirá:

- Añadir / Modificar sus datos y los de la persona buscada.
- Acceder a los mensajes que haya recibido.
- Agregar fotos de la persona buscada o suyas
- Dar de baja la búsqueda

Veamos cómo rellenar los datos de la persona buscada.

Pulse en **Mi ficha**.

Aparecerá su ficha y un nuevo menú



Ponga el cursor encima de **Editar**.

Se despliega el menú Editar



Pulse en **Actualiza tu perfil**.

Aparecerá el formulario de la página siguiente con cinco pestañas:

- Persona buscada, donde podrá colocar los datos de la persona que busca.
- Persona que lo busca (usted mismo)
- Datos de usuario, donde podrá cambiar su contraseña o su dirección de correo

Persona buscada

Introduzca los datos que conozca de la persona que busca: Nombre, apellidos, edad aproximada, país de procedencia, última dirección conocida, etc

Si es usted adoptado/a, utilice las casillas "Rasgos personales" e "Historia del caso" para poner todo lo referente a la clínica o institución en la que tuvo lugar el parto, los doctores que intervinieron, personas a las que fue entregado/a .., en definitiva, todos aquellos datos que puedan ayudar a que usted localize a sus parientes biológicos.

PBNombre: ⓘ 👤

Primer apellido: ⓘ 👤

Segundo apellido: ⓘ 👤

Fecha de nacimiento: ⓘ 👤

Lugar de nacimiento: 👤

País de nacimiento (id): ⓘ 👤

Fecha desaparición: 👤

Lugar de desaparición: 👤

Pais de desaparición (id): ⓘ 👤

Rasgos personales: ⓘ 👤

Historia del caso: ⓘ 👤

Pasaporte o DNI: ⓘ ✖

Actualizar

Cancelar

¡ATENCIÓN! Todos los datos de la pestaña Persona buscada, excepto el Pasaporte o DNI aparecerán en Internet y podrán ser indexados por los buscadores como Google.

Por otra parte cuantos más información y más precisa sea, la que usted ponga sobre la persona buscada, más posibilidades hay de que sea encontrada a través de Buscapersonas.

Si usted busca a su familia biológica (padres/madres que buscan a sus hijos, adoptados por otras personas o hijos/as dados en adopción que buscan a sus padres biológicos) utilice las casillas Rasgos personales y/o Historia del caso para colocar la información de que dispongan sobre las circunstancias de la adopción.

Una vez rellenos los campos de los que usted tenga información, pulse en:

Actualizar

¿Cómo enviar fotos?

Si usted ha leído lo anterior, sabrá cómo llegar a la situación siguiente. Si no, pulse [aquí](#).

Ponga el cursor encima de **Editar**.

Se despliega el menú Editar



Pulse en **Actualiza tu imagen**

Aparecerá lo de la celda de la derecha. Utilice **Examinar** para encontrar la imagen que desee subir a su ficha y una vez seleccionada pulse en **Subir**

Edita Tu Información

Envía una nueva Imagen de la persona buscada

Tu archivo de imagen puede ser como máximo de (width x height - size): 500x500 - 200 KB

Selecciona un archivo

Tenga en cuenta las limitaciones: Máximo tamaño 200 Kb, dimensiones máximas 500x500 puntos.

Una vez enviada la imagen, quedará a la espera de aprobación. La imagen subida aparecerá una vez aprobada, en su ficha, en el lugar de la silueta en negro que aparece por defecto.

Independientemente de esta imagen, usted tiene la posibilidad de incluir otras cuatro en una mini galería a la que puede acceder desde su ficha

Galería fotográfica

Fotos de la persona buscada

Enviar nueva foto a la galería ▼ [Su uso actual de la galería es: 0/4 elementos 0/512 Kbytes (0% consumidos - 100% libres)]

No hay elementos publicados en la galería de este perfil

El proceso para subir estas fotos es el mismo que el visto anteriormente.

Espero que estas explicaciones les faciliten la navegación por Buscapersonas.org

Gracias y suerte en sus búsquedas

Saludos,

Antonio